

FINAL

Άρης Νικαίας **73** - **77** Έσπερος ΑΟΠΑ

88%	15 / 17	FT	17 / 23	74%
49%	20 / 41	2p	18 / 36	50%
32%	6 / 19	3p	8 / 21	38%
32	24 - 8	Rb	27 - 8	35
	11	Tu	12	



Referees: Κουτσοδήμος - Ντάνος

Each Period	1st	2nd	3rd	4th
Άρης Νικαίας	18	20	20	15
Έσπερος ΑΟΠΑ	22	21	17	17

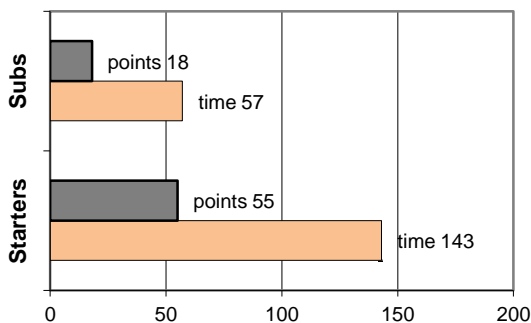
End of Period	1st	2nd	3rd	4th
Άρης Νικαίας	18	38	58	73
Έσπερος ΑΟΠΑ	22	43	60	77

Coach: Π. Ζερβουλάκος
Γ.Ν.Ο. ΑΡΗΣ ΝΙΚΑΙΑΣ

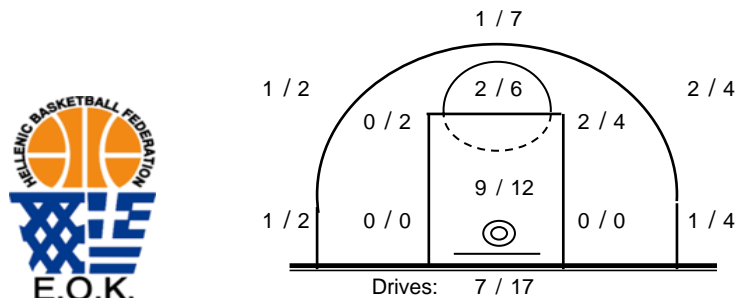
Fast Breaks 6 / 8

#	Player	Time (min)	Points	Ft	2p	3p	+/-	Rebs		As	St	Tu	Bl	Fouls		Rkg*	
								de	of					Wo	Co		
4	0	0	0	0 / 0	0 / 0	0 / 0	0	0	0	0	0	0	0	0	0	0	-
5	0	0	0	0 / 0	0 / 0	0 / 0	0	0	0	0	0	0	0	0	0	0	-
6	Αλεξανδρόπουλος Χ.	23	9	0 / 0	3 / 7	1 / 3	3	2	0	2	0	0	2	0	0	9	
7	Βασιλακάκης Ευ.	20	5	0 / 0	1 / 3	1 / 2	-4	2	1	0	1	0	0	0	2	6	
8	Γούνης Ι.	21	3	0 / 0	0 / 0	1 / 1	-5	3	1	0	0	0	0	0	3	7	
9	Πορτελάνος Αν.	1	0	0 / 0	0 / 0	0 / 0	-3	0	0	0	0	0	0	0	1	-	
10	Κρητικός Γ.	25	8	6 / 6	1 / 7	0 / 2	-2	2	0	2	2	4	1	6	3	3	
11	Κόλλιας Σ.	28	7	1 / 2	3 / 6	0 / 0	-4	6	1	2	1	3	0	4	4	10	
12	Χατζόγλου Π.	31	20	0 / 0	7 / 9	2 / 7	-8	2	3	1	1	0	0	3	3	20	
13	0	0	0	0 / 0	0 / 0	0 / 0	0	0	0	0	0	0	0	0	0	-	
14	Σιδεράς Ν.	12	6	0 / 1	3 / 3	0 / 0	4	1	0	2	1	1	0	1	2	8	
15	Παπουσιής Ν.	39	15	8 / 8	2 / 6	1 / 4	-1	6	2	5	0	2	0	6	3	19	
Team								0	0			1	0	0			
1st quarter			18	3 / 4	3 / 8	3 / 8		4	4	2	1	2	1	3	2	17	
2nd quarter			20	2 / 2	6 / 9	2 / 2		7	0	6	1	6	1	5	4	26	
3rd quarter			20	2 / 3	9 / 14	0 / 4		6	2	4	2	2	1	4	6	23	
4th quarter			15	8 / 8	2 / 10	1 / 5		7	2	2	2	1	0	8	9	15	
Final Stats			200	73	15 / 17	20 / 41	6 / 19	-20	24	8	14	6	11	3	20	21	81
				88%	49%	32%		32									

Starters- Subs ratio



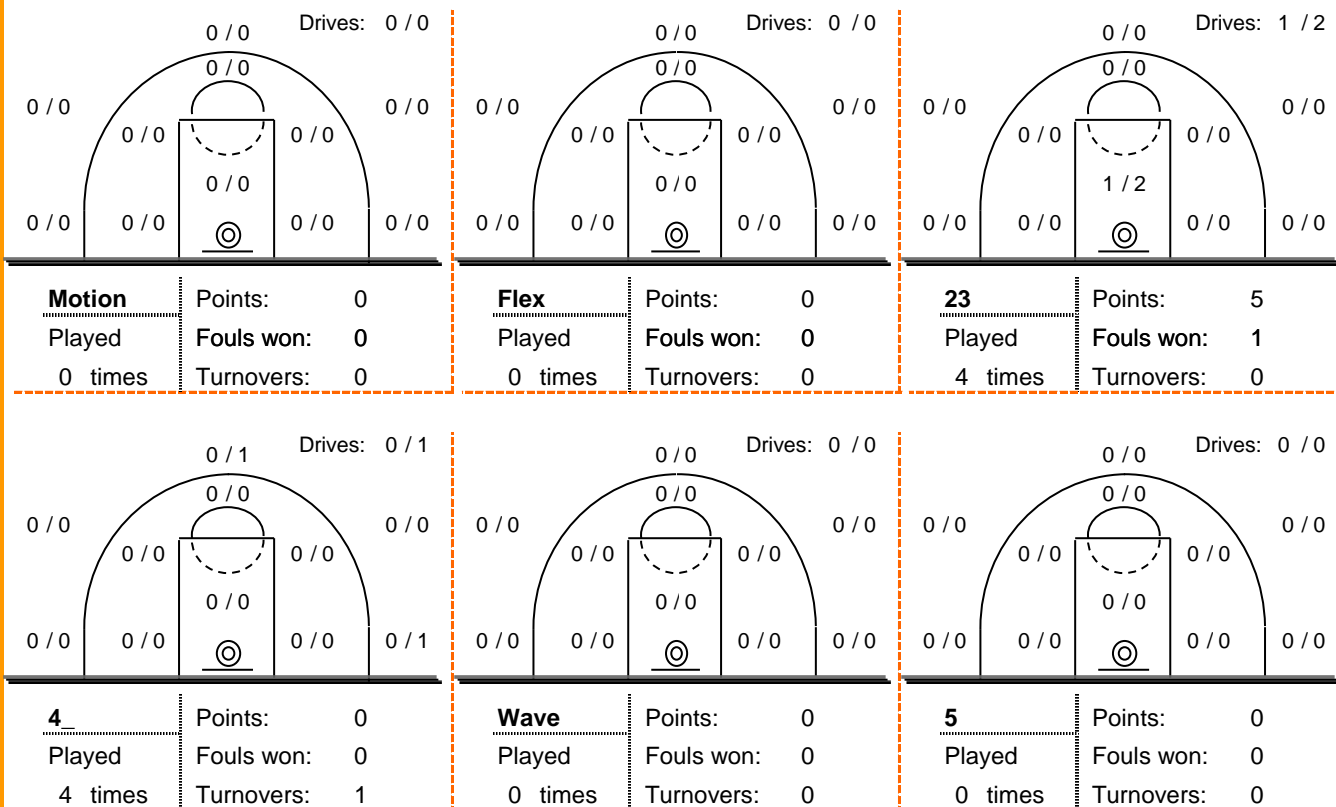
Shot Chart



*Ranking= Pts+Rebs+As+St+B-Mished Shots-Tu (Time Played>7min.)

Offense Analysis

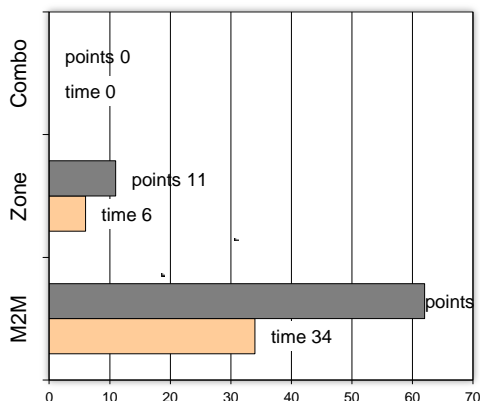
Play performance:



Against Defense Types:

Turnovers:

Fast breaks:



Έγιναν 11 λάθη

1 ήταν χρονικές υπερβάσεις,
0 ήταν παραβάσεις γραμμών,
9 ήταν λάθη κατοχής και
1 ήταν βήματα ή μεταφορά.

Επετεύχθησαν 6 αιφνιδιασμοί

4 ήταν πρωτεύοντες
1 ήταν δευτερεύοντες
1 προήλθαν από λάθος
 του αντιπάλου

Πραγματοποιήθηκαν συνολικά 78 επιθέσεις, με απόδοση 0.94
 έναντι 78 επιθέσεων των αντιπάλων.

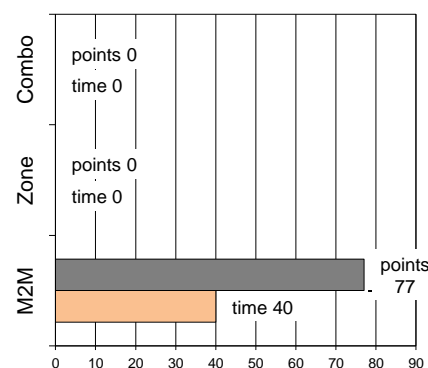
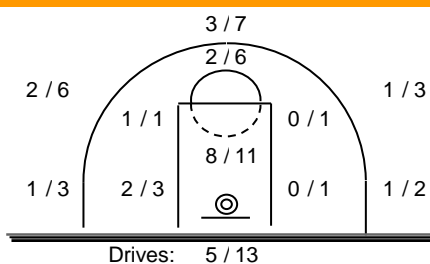
Defense Analysis

Έσπερος ΑΟΓΑ

Opponent's shot chart

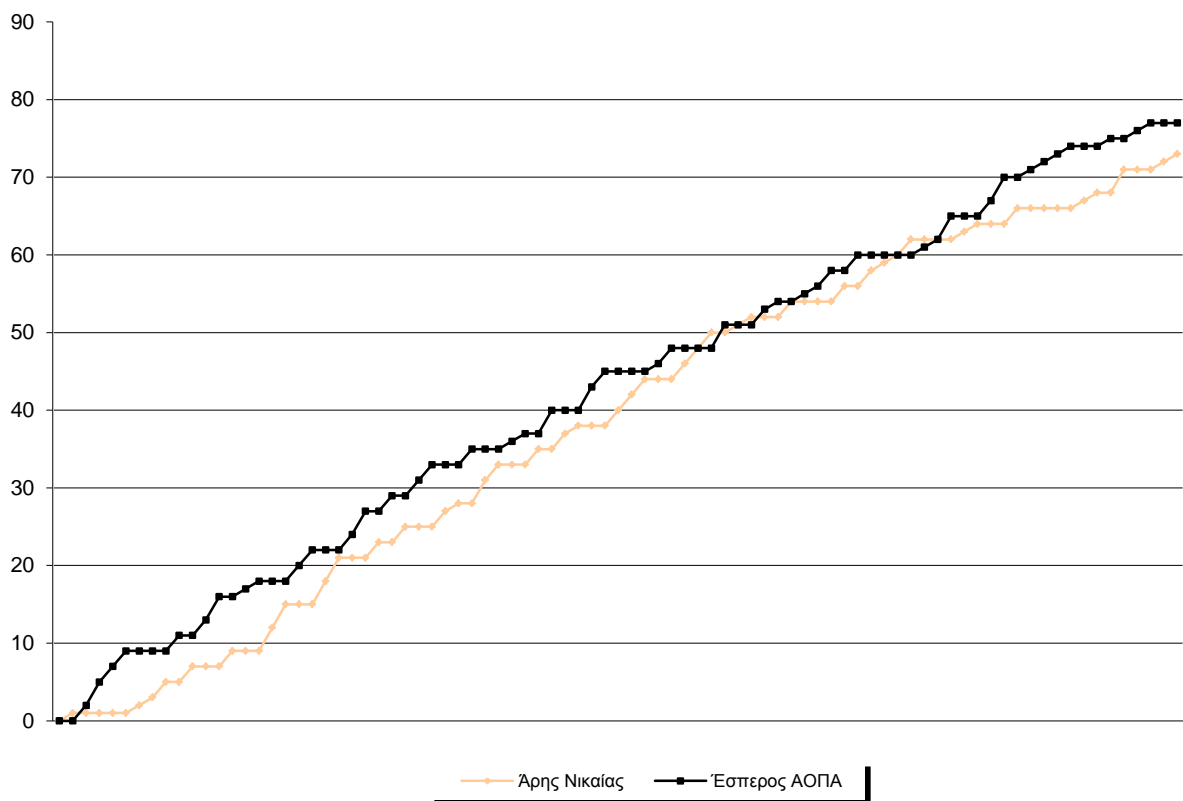
Defense Types Performance

4 Σερέτης Α.	5
5 Φραντζής Φ.	25 -3
6 Βεργανελάκης Α.	3
7 Αποστολόπουλος Α.	0
8 Ροκανάς Φ.	8 -2
17 Καλογιάννης Λ.	0
10 Θωμόπουλος Χ.	0
11 Τόμπρος Δ.	0
12 Κατσαβόπουλος Ε.	2
13 Δούρος Β.	17 -3
14 Μπαρδάκας Β.	17
15	0

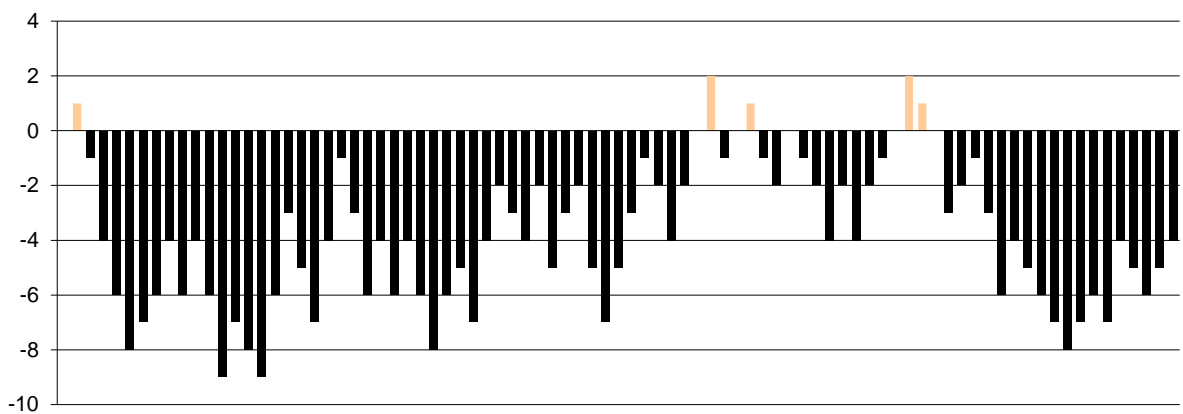


Graphic Stats

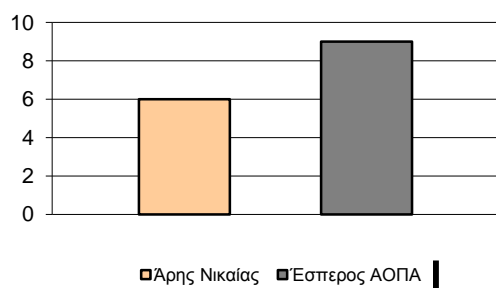
Score Evolution



Score Difference



Largest Scoring Run



Notes